

Ports de Commerce de Corse
Porti di Commerciù di Corsica

Mensuel
U Misincu

Traffic Passagers 2023
Trafficu Passageri 2023

novembre 2023
nuvembre 2023

PASSAGERS

| TOTAL PORTS | Trafic passagers du 1er au 30 novembre | | | Cumul passagers depuis le 1er Janvier | | |
|------------------------|--|----------------|----------------|---------------------------------------|------------------|----------------|
| | 2022 | 2023 | Variation | 2022 | 2023 | Variation |
| Régulier National | 87 054 | 80 192 | -7,88% | 2 456 747 | 2 340 354 | -4,74% |
| Régulier International | 23 595 | 17 988 | -23,76% | 1 269 229 | 1 409 464 | 11,05% |
| TOTAL | 110 649 | 98 180 | -11,27% | 3 725 976 | 3 749 818 | 0,64% |
| Croisières | 7 762 | 16 332 | 110,41% | 424 104 | 467 576 | 10,25% |
| TOTAL | 118 411 | 114 512 | -3,29% | 4 150 080 | 4 217 394 | 1,62% |
| AJACCIO | Trafic passagers du 1er au 30 novembre | | | Cumul passagers depuis le 1er Janvier | | |
| | 2022 | 2023 | Variation | 2022 | 2023 | Variation |
| Régulier National | 30 645 | 25 795 | -15,83% | 883 281 | 818 925 | -7,29% |
| Régulier International | 1 838 | 769 | -58,16% | 7 708 | 6 054 | -21,46% |
| TOTAL | 32 483 | 26 564 | -18,22% | 890 989 | 824 979 | -7,41% |
| Croisières | 7 540 | 14 223 | 88,63% | 389 154 | 426 317 | 9,55% |
| TOTAL | 40 023 | 40 787 | 1,91% | 1 280 143 | 1 251 296 | -2,25% |
| BASTIA | Trafic passagers du 1er au 30 novembre | | | Cumul passagers depuis le 1er Janvier | | |
| | 2022 | 2023 | Variation | 2022 | 2023 | Variation |
| Régulier National | 40 605 | 39 069 | -3,78% | 927 589 | 902 402 | -2,72% |
| Régulier International | 16 408 | 10 094 | -38,48% | 1 008 143 | 1 090 828 | 8,20% |
| TOTAL | 57 013 | 49 163 | -13,77% | 1 935 732 | 1 993 230 | 2,97% |
| Croisières | 0 | 2 109 | - | 12 328 | 13 800 | 11,94% |
| TOTAL | 57 013 | 51 272 | -10,07% | 1 948 060 | 2 007 030 | 3,03% |
| BONIFACIO | Trafic passagers du 1er au 30 novembre | | | Cumul passagers depuis le 1er Janvier | | |
| | 2022 | 2023 | Variation | 2022 | 2023 | Variation |
| Régulier National | 0 | 0 | - | 0 | 0 | - |
| Régulier International | 5 196 | 4 179 | -19,57% | 220 244 | 243 050 | 10,35% |
| TOTAL | 5 196 | 4 179 | -19,57% | 220 244 | 243 050 | 10,35% |
| Croisières | 0 | 0 | - | 5 736 | 8 183 | 42,66% |
| TOTAL | 5 196 | 4 179 | -19,57% | 225 980 | 251 233 | 11,17% |
| L'ILE-ROUSSE | Trafic passagers du 1er au 30 novembre | | | Cumul passagers depuis le 1er Janvier | | |
| | 2022 | 2023 | Variation | 2022 | 2023 | Variation |
| Régulier National | 5 890 | 7 382 | 25,33% | 361 928 | 333 713 | -7,80% |
| Régulier International | 153 | 2 946 | 1825,49% | 29 951 | 63 200 | 111,01% |
| TOTAL | 6 043 | 10 328 | 70,91% | 391 879 | 396 913 | 1,28% |
| Croisières | 0 | 0 | - | 5 740 | 8 353 | 45,52% |
| TOTAL | 6 043 | 10 328 | 70,91% | 397 619 | 405 266 | 1,92% |
| PORTO-VECCHIO | Trafic passagers du 1er au 30 novembre | | | Cumul passagers depuis le 1er Janvier | | |
| | 2022 | 2023 | Variation | 2022 | 2023 | Variation |
| Régulier National | 6 480 | 3 524 | -45,62% | 217 666 | 179 652 | -17,46% |
| Régulier International | 0 | 0 | - | 3 183 | 6 332 | 98,93% |
| TOTAL | 6 480 | 3 524 | -45,62% | 220 849 | 185 984 | -15,79% |
| Croisières | 0 | 0 | - | 4 359 | 4 895 | 12,30% |
| TOTAL | 6 480 | 3 524 | -45,62% | 225 208 | 190 879 | -15,24% |
| PROPRIANO | Trafic passagers du 1er au 30 novembre | | | Cumul passagers depuis le 1er Janvier | | |
| | 2022 | 2023 | Variation | 2022 | 2023 | Variation |
| Régulier National | 3 434 | 4 422 | 28,77% | 66 283 | 105 662 | 59,41% |
| Régulier International | 0 | 0 | - | 0 | 0 | - |
| TOTAL | 3 434 | 4 422 | 28,77% | 66 283 | 105 662 | 59,41% |
| Croisières | 222 | 0 | -100,00% | 6 787 | 6 028 | -11,18% |
| TOTAL | 3 656 | 4 422 | 20,95% | 73 070 | 111 690 | 52,85% |

PASSAGERS

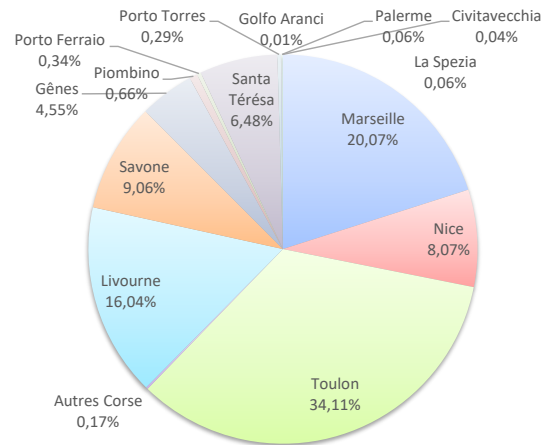
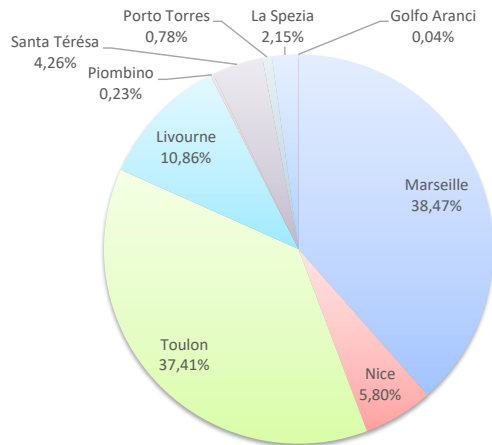
| | Trafic passagers du 1er au 30 novembre | | |
|--------------------|--|----------------|----------------|
| | 2022 | 2023 | Variation |
| Régulier National | 87 054 | 80 192 | -7,88% |
| Régulier Internat° | 23 595 | 17 988 | -23,76% |
| TOTAL | 110 649 | 98 180 | -11,27% |
| Croisières | 7 762 | 16 332 | 110,41% |
| TOTAL | 118 411 | 114 512 | -3,29% |

| | Cumul passagers depuis le 1er Janvier | | |
|--------------------|---------------------------------------|------------------|--------------|
| | 2022 | 2023 | Variation |
| Régulier National | 2 456 747 | 2 340 354 | -4,74% |
| Régulier Internat° | 1 269 229 | 1 409 464 | 11,05% |
| TOTAL | 3 725 976 | 3 749 818 | 0,64% |
| Croisières | 424 104 | 467 576 | 10,25% |
| TOTAL | 4 150 080 | 4 217 394 | 1,62% |

LIGNES

| Lignes | passagers | Variation n-1 |
|---------------|-----------|---------------|
| Marseille | 37 772 | -2,25% |
| Nice | 5 692 | 85,77% |
| Toulon | 36 728 | -18,51% |
| Autres Corse | 0 | -100,00% |
| Livourne | 10 658 | -15,84% |
| Savone | 0 | -100,00% |
| Gênes | 0 | - |
| Piombino | 229 | - |
| Porto Ferraio | 0 | - |
| Santa Térésa | 4 179 | - |
| Porto Torres | 769 | - |
| Palau | 0 | -100,00% |
| La Spezia | 2 112 | - |
| Golfo Aranci | 41 | -52,87% |
| Palerme | 0 | - |
| Naples | 0 | -100,00% |
| Civitavecchia | 0 | - |

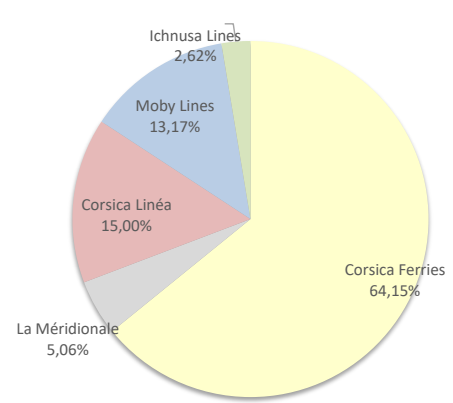
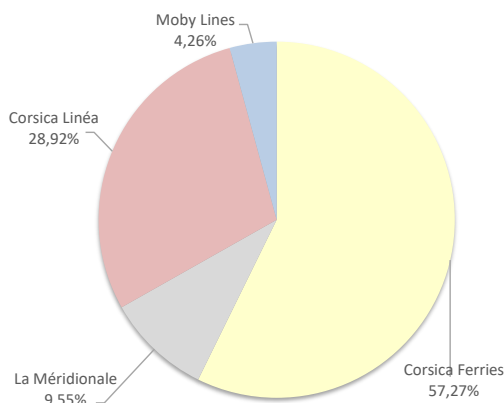
| Lignes | passagers | Variation n-1 |
|---------------|-----------|---------------|
| Marseille | 752 407 | 10,92% |
| Nice | 302 701 | -3,41% |
| Toulon | 1 278 985 | -12,59% |
| Autres Corse | 6 261 | 223,90% |
| Livourne | 601 357 | 8,59% |
| Savone | 339 746 | -4,36% |
| Gênes | 170 634 | 53,21% |
| Piombino | 24 920 | 1302,36% |
| Porto Ferraio | 12 583 | 16,34% |
| Santa Térésa | 243 050 | 13,02% |
| Porto Torres | 10 953 | 7,54% |
| Palau | 0 | -100,00% |
| La Spezia | 2 112 | - |
| Golfo Aranci | 266 | -68,14% |
| Palerme | 2 163 | - |
| Naples | 0 | -100,00% |
| Civitavecchia | 1 680 | - |



COMPAGNIES

| Compagnies | passagers | Variation n-1 |
|-----------------|-----------|---------------|
| Corsica Ferries | 56 229 | -15,84% |
| La Méridionale | 9 375 | 4,26% |
| Corsica Linéa | 28 397 | -4,23% |
| Moby Lines | 4 179 | -19,57% |
| Ichnusa Lines | 0 | - |

| Compagnies | passagers | Variation n-1 |
|-----------------|-----------|---------------|
| Corsica Ferries | 2 405 574 | -7,18% |
| La Méridionale | 189 881 | 17,07% |
| Corsica Linéa | 562 526 | 8,99% |
| Moby Lines | 493 707 | 34,29% |
| Ichnusa Lines | 98 130 | 11,01% |



PORTS DE COMMERCE DE CORSE

novembre 2023

PASSAGERS PAR LIGNE

| | | | | | | | | |
|------------------------------------|--------------------------------|------------------|------------------|---------------------|----------------------|----------------------|------------------|------------------|
| MENSUEL | National | Ajaccio | Bastia | Bonifacio | L'Ile-Rousse | Porto-Vecchio | Propriano | Total |
| | Marseille | 12 012 | 14 366 | 0 | 3 539 | 3 433 | 4 422 | 37 772 |
| | Nice | 0 | 5 000 | 0 | 692 | 0 | 0 | 5 692 |
| | Toulon | 13 783 | 19 703 | 0 | 3 151 | 91 | 0 | 36 728 |
| | Autres Corse | 0 | 0 | 0 | 0 | 0 | 0 | 0 |
| | Total | 25 795 | 39 069 | 0 | 7 382 | 3 524 | 4 422 | 80 192 |
| | <i>Variation Volume /(n-1)</i> | <i>-4 850</i> | <i>-1 536</i> | <i>0</i> | <i>1 492</i> | <i>-2 956</i> | <i>988</i> | <i>-6 862</i> |
| | <i>Variation % / (n-1)</i> | <i>-15,83%</i> | <i>-3,78%</i> | <i>-</i> | <i>25,33%</i> | <i>-45,62%</i> | <i>28,77%</i> | <i>-7,88%</i> |
| | International | Ajaccio | Bastia | Bonifacio | L'Ile-Rousse | Porto-Vecchio | Propriano | Total |
| | Livourne | 0 | 8 778 | 0 | 1 880 | 0 | 0 | 10 658 |
| Savone | 0 | 0 | 0 | 0 | 0 | 0 | 0 | |
| Piombino | 0 | 229 | 0 | 0 | 0 | 0 | 229 | |
| Santa Térésa | 0 | 0 | 4 179 | 0 | 0 | 0 | 4 179 | |
| Porto Torres | 769 | 0 | 0 | 0 | 0 | 0 | 769 | |
| Palau | 0 | 0 | 0 | 0 | 0 | 0 | 0 | |
| La Spezia | 0 | 1 046 | 0 | 1 066 | 0 | 0 | 2 112 | |
| Golfo Aranci | 0 | 41 | 0 | 0 | 0 | 0 | 41 | |
| Naples | 0 | 0 | 0 | 0 | 0 | 0 | 0 | |
| Total | 769 | 10 094 | 4 179 | 2 946 | 0 | 0 | 17 988 | |
| <i>Variation Volume /(n-1)</i> | <i>-1 069</i> | <i>-6 314</i> | <i>-1 017</i> | <i>2 793</i> | <i>0</i> | <i>0</i> | <i>-5 607</i> | |
| <i>Variation % / (n-1)</i> | <i>-58,16%</i> | <i>-38,48%</i> | <i>-19,57%</i> | <i>1825,49%</i> | <i>-</i> | <i>-</i> | <i>-23,76%</i> | |
| Total | 26 564 | 49 163 | 4 179 | 10 328 | 3 524 | 4 422 | 98 180 | |
| <i>Variation Volume /(n-1)</i> | <i>-5 919</i> | <i>-7 850</i> | <i>-1 017</i> | <i>4 285</i> | <i>-2 956</i> | <i>988</i> | <i>-12 469</i> | |
| <i>Variation % / (n-1)</i> | <i>-18,22%</i> | <i>-13,77%</i> | <i>-19,57%</i> | <i>70,91%</i> | <i>-45,62%</i> | <i>28,77%</i> | <i>-11,27%</i> | |
| Cumul depuis le 1er janvier | National | Ajaccio | Bastia | Bonifacio | L'Ile-Rousse | Porto-Vecchio | Propriano | Total |
| | Marseille | 228 798 | 256 552 | 0 | 78 034 | 83 361 | 105 662 | 752 407 |
| | Nice | 34 138 | 124 511 | 0 | 114 879 | 29 173 | 0 | 302 701 |
| | Toulon | 555 989 | 515 078 | 0 | 140 800 | 67 118 | 0 | 1 278 985 |
| | Autres Corse | 0 | 6 261 | 0 | 0 | 0 | 0 | 6 261 |
| | Total | 818 925 | 902 402 | 0 | 333 713 | 179 652 | 105 662 | 2 340 354 |
| | <i>Variation Volume /(n-1)</i> | <i>-64 356</i> | <i>-25 187</i> | <i>0</i> | <i>-28 215</i> | <i>-38 014</i> | <i>39 379</i> | <i>-116 393</i> |
| | <i>Variation % / (n-1)</i> | <i>-7,29%</i> | <i>-2,72%</i> | <i>-</i> | <i>-7,80%</i> | <i>-17,46%</i> | <i>59,41%</i> | <i>-4,74%</i> |
| | International | Ajaccio | Bastia | Bonifacio | L'Ile-Rousse | Porto-Vecchio | Propriano | Total |
| | Livourne | 138 | 595 075 | 0 | 5 396 | 748 | 0 | 601 357 |
| Savone | 191 | 282 823 | 0 | 56 724 | 8 | 0 | 339 746 | |
| Gênes | 0 | 170 634 | 0 | 0 | 0 | 0 | 170 634 | |
| Piombino | 0 | 24 558 | 0 | 0 | 362 | 0 | 24 920 | |
| Porto Ferraio | 0 | 12 583 | 0 | 0 | 0 | 0 | 12 583 | |
| Santa Térésa | 0 | 0 | 243 050 | 0 | 0 | 0 | 243 050 | |
| Porto Torres | 5 725 | 0 | 0 | 14 | 5 214 | 0 | 10 953 | |
| Palau | 0 | 0 | 0 | 0 | 0 | 0 | 0 | |
| La Spezia | 0 | 1 046 | 0 | 1 066 | 0 | 0 | 2 112 | |
| Golfo Aranci | 0 | 266 | 0 | 0 | 0 | 0 | 266 | |
| Palerme | 0 | 2 163 | 0 | 0 | 0 | 0 | 2 163 | |
| Naples | 0 | 0 | 0 | 0 | 0 | 0 | 0 | |
| Civitavecchia | 0 | 1 680 | 0 | 0 | 0 | 0 | 1 680 | |
| Total | 6 054 | 1 090 828 | 243 050 | 63 200 | 6 332 | 0 | 1 409 464 | |
| <i>Variation Volume /(n-1)</i> | <i>-1 654</i> | <i>82 685</i> | <i>22 806</i> | <i>33 249</i> | <i>3 149</i> | <i>0</i> | <i>140 235</i> | |
| <i>Variation % / (n-1)</i> | <i>-21,46%</i> | <i>8,20%</i> | <i>10,35%</i> | <i>111,01%</i> | <i>98,93%</i> | <i>-</i> | <i>11,05%</i> | |
| Total | 824 979 | 1 993 230 | 243 050 | 396 913 | 185 984 | 105 662 | 3 749 818 | |
| <i>Variation Volume /(n-1)</i> | <i>-66 010</i> | <i>57 498</i> | <i>22 806</i> | <i>5 034</i> | <i>-34 865</i> | <i>39 379</i> | <i>23 842</i> | |
| <i>Variation % / (n-1)</i> | <i>-7,41%</i> | <i>2,97%</i> | <i>10,35%</i> | <i>1,28%</i> | <i>-15,79%</i> | <i>59,41%</i> | <i>0,64%</i> | |
| Croisiéristes | MENSUEL | Ajaccio | Bastia | Bonifacio | L'Ile-Rousse | Porto-Vecchio | Propriano | Total |
| | Croisières | 14 223 | 2 109 | 0 | 0 | 0 | 0 | 16 332 |
| | Total | 14 223 | 2 109 | 0 | 0 | 0 | 0 | 16 332 |
| | <i>Variation Volume /(n-1)</i> | <i>6 683</i> | <i>2 109</i> | <i>0</i> | <i>0</i> | <i>0</i> | <i>-222</i> | <i>8 570</i> |
| | <i>Variation % / (n-1)</i> | <i>88,63%</i> | <i>-</i> | <i>-</i> | <i>-</i> | <i>-</i> | <i>-100,00%</i> | <i>110,41%</i> |
| CUMUL | Ajaccio | Bastia | Bonifacio | L'Ile-Rousse | Porto-Vecchio | Propriano | Total | |
| Croisières | 426 317 | 13 800 | 8 183 | 8 353 | 4 895 | 6 028 | 467 576 | |
| Total | 426 317 | 13 800 | 8 183 | 8 353 | 4 895 | 6 028 | 467 576 | |
| <i>Variation Volume /(n-1)</i> | <i>37 163</i> | <i>1 472</i> | <i>2 447</i> | <i>2 613</i> | <i>536</i> | <i>-759</i> | <i>43 472</i> | |
| <i>Variation % / (n-1)</i> | <i>9,55%</i> | <i>11,94%</i> | <i>42,66%</i> | <i>45,52%</i> | <i>12,30%</i> | <i>-11,18%</i> | <i>10,25%</i> | |

PORTS DE COMMERCE DE CORSE

novembre 2023

PASSAGERS PAR COMPAGNIE

MENSUEL

| National | Ajaccio | Bastia | Bonifacio | L'Ile-Rousse | Porto-Vecchio | Propriano | Total | Variation/V | Variation/% |
|--------------------------------|----------------|----------------|----------------|-----------------|----------------|---------------|----------------|---------------|----------------|
| Corsica Ferries | 13 783 | 24 703 | 0 | 3 843 | 91 | 0 | 42 420 | -5 992 | -12,38% |
| La Méridionale | 5 942 | 0 | 0 | 0 | 3 433 | 0 | 9 375 | 383 | 4,26% |
| Corsica Linéa | 6 070 | 14 366 | 0 | 3 539 | 0 | 4 422 | 28 397 | -1 253 | -4,23% |
| Total | 25 795 | 39 069 | 0 | 7 382 | 3 524 | 4 422 | 80 192 | -6 862 | -7,88% |
| <i>Variation Volume /(n-1)</i> | <i>-4 850</i> | <i>-1 536</i> | <i>0</i> | <i>1 492</i> | <i>-2 956</i> | <i>988</i> | <i>-6 862</i> | | |
| <i>Variation % / (n-1)</i> | <i>-15,83%</i> | <i>-3,78%</i> | <i>-</i> | <i>25,33%</i> | <i>-45,62%</i> | <i>28,77%</i> | <i>-7,88%</i> | | |
| International | Ajaccio | Bastia | Bonifacio | L'Ile-Rousse | Porto-Vecchio | Propriano | Total | Variation/V | Variation/% |
| Corsica Ferries | 769 | 10 094 | 0 | 2 946 | 0 | 0 | 13 809 | -2 097 | -13,18% |
| La Méridionale | 0 | 0 | 0 | 0 | 0 | 0 | 0 | 0 | - |
| Corsica Linéa | 0 | 0 | 0 | 0 | 0 | 0 | 0 | 0 | - |
| Moby Lines | 0 | 0 | 4 179 | 0 | 0 | 0 | 4 179 | -1 017 | -19,57% |
| Total | 769 | 10 094 | 4 179 | 2 946 | 0 | 0 | 17 988 | -3 114 | -14,76% |
| <i>Variation Volume /(n-1)</i> | <i>-1 069</i> | <i>-3 821</i> | <i>-1 017</i> | <i>2 793</i> | <i>0</i> | <i>0</i> | <i>-3 114</i> | | |
| <i>Variation % / (n-1)</i> | <i>-58,16%</i> | <i>-27,46%</i> | <i>-19,57%</i> | <i>1825,49%</i> | <i>-</i> | <i>-</i> | <i>-14,76%</i> | | |
| Total | Ajaccio | Bastia | Bonifacio | L'Ile-Rousse | Porto-Vecchio | Propriano | Total | Variation/V | Variation/% |
| Corsica Ferries | 14 552 | 34 797 | 0 | 6 789 | 91 | 0 | 56 229 | -8 089 | -12,58% |
| La Méridionale | 5 942 | 0 | 0 | 0 | 3 433 | 0 | 9 375 | 383 | 4,26% |
| Corsica Linéa | 6 070 | 14 366 | 0 | 3 539 | 0 | 4 422 | 28 397 | -1 253 | -4,23% |
| Moby Lines | 0 | 0 | 4 179 | 0 | 0 | 0 | 4 179 | -1 017 | -19,57% |
| Total | 26 564 | 49 163 | 4 179 | 10 328 | 3 524 | 4 422 | 98 180 | -9 976 | -9,22% |
| <i>Variation Volume /(n-1)</i> | <i>-5 919</i> | <i>-5 357</i> | <i>-1 017</i> | <i>4 285</i> | <i>-2 956</i> | <i>988</i> | <i>-9 976</i> | | |
| <i>Variation % / (n-1)</i> | <i>-18,22%</i> | <i>-9,83%</i> | <i>-19,57%</i> | <i>70,91%</i> | <i>-45,62%</i> | <i>28,77%</i> | <i>-9,22%</i> | | |

Cumul depuis le 1er janvier

| National | Ajaccio | Bastia | Bonifacio | L'Ile-Rousse | Porto-Vecchio | Propriano | Total | Variation/V | Variation/% |
|--------------------------------|----------------|------------------|----------------|----------------|----------------|----------------|------------------|-----------------|---------------|
| Corsica Ferries | 590 127 | 645 850 | 0 | 255 679 | 96 291 | 0 | 1 587 947 | -190 494 | -10,71% |
| La Méridionale | 106 918 | 0 | 0 | 0 | 82 963 | 0 | 189 881 | 27 682 | 17,07% |
| Corsica Linéa | 121 880 | 256 552 | 0 | 78 034 | 398 | 105 662 | 562 526 | 46 419 | 8,99% |
| Total | 818 925 | 902 402 | 0 | 333 713 | 179 652 | 105 662 | 2 340 354 | -116 393 | -4,74% |
| <i>Variation Volume /(n-1)</i> | <i>-64 356</i> | <i>-25 187</i> | <i>0</i> | <i>-28 215</i> | <i>-38 014</i> | <i>39 379</i> | <i>-116 393</i> | | |
| <i>Variation % / (n-1)</i> | <i>-7,29%</i> | <i>-2,72%</i> | <i>-</i> | <i>-7,80%</i> | <i>-17,46%</i> | <i>59,41%</i> | <i>-4,74%</i> | | |
| International | Ajaccio | Bastia | Bonifacio | L'Ile-Rousse | Porto-Vecchio | Propriano | Total | Variation/V | Variation/% |
| Corsica Ferries | 5 916 | 742 179 | 0 | 63 200 | 6 332 | 0 | 817 627 | 4 450 | 0,55% |
| Moby Lines | 138 | 348 649 | 144 920 | 0 | 0 | 0 | 493 707 | 126 056 | 34,29% |
| Ichnusa Lines | 0 | 0 | 98 130 | 0 | 0 | 0 | 98 130 | 9 729 | 11,01% |
| Total | 6 054 | 1 090 828 | 243 050 | 63 200 | 6 332 | 0 | 1 409 464 | 140 235 | 11,05% |
| <i>Variation Volume /(n-1)</i> | <i>-1 654</i> | <i>82 685</i> | <i>22 806</i> | <i>33 249</i> | <i>3 149</i> | <i>0</i> | <i>140 235</i> | | |
| <i>Variation % / (n-1)</i> | <i>-21,46%</i> | <i>8,20%</i> | <i>10,35%</i> | <i>111,01%</i> | <i>98,93%</i> | <i>-</i> | <i>11,05%</i> | | |
| Total | Ajaccio | Bastia | Bonifacio | L'Ile-Rousse | Porto-Vecchio | Propriano | Total | Variation/V | Variation/% |
| Corsica Ferries | 596 043 | 1 388 029 | 0 | 318 879 | 102 623 | 0 | 2 405 574 | -186 044 | -7,18% |
| La Méridionale | 106 918 | 0 | 0 | 0 | 82 963 | 0 | 189 881 | 27 682 | 17,07% |
| Corsica Linéa | 121 880 | 256 552 | 0 | 78 034 | 398 | 105 662 | 562 526 | 46 419 | 8,99% |
| Moby Lines | 138 | 348 649 | 144 920 | 0 | 0 | 0 | 493 707 | 126 056 | 34,29% |
| Ichnusa Lines | 0 | 0 | 98 130 | 0 | 0 | 0 | 98 130 | 9 729 | 11,01% |
| Total | 824 979 | 1 993 230 | 243 050 | 396 913 | 185 984 | 105 662 | 3 749 818 | 23 842 | 0,64% |
| <i>Variation Volume /(n-1)</i> | <i>-66 010</i> | <i>57 498</i> | <i>22 806</i> | <i>5 034</i> | <i>-34 865</i> | <i>39 379</i> | <i>23 842</i> | | |
| <i>Variation % / (n-1)</i> | <i>-7,41%</i> | <i>2,97%</i> | <i>10,35%</i> | <i>1,28%</i> | <i>-15,79%</i> | <i>59,41%</i> | <i>0,64%</i> | | |